



Martin è una poltrona a cesto che degrada dolcemente dando grande comodità alla seduta e con una base in metallo dal design classico. Grazie alla sua forma è di facile accostamento a diverse tipologie di prodotto ed utile anche in ambienti lounge. Per aumentarne il comfort è stato aggiunto all'interno della struttura un trapuntino di piuma d'oca che garantisce ulteriore morbidezza, oltre a sofisticati dettagli di confezione che rendono questo prodotto prezioso anche nei piccoli particolari.

**Struttura:** in legno tamburato.

**Preparazione della struttura:** inserto in metallo annegato in poliuretano espanso a quote differenziate e successivo rivestimento con trapuntino in piuma d'oca canalizzata che conferisce ulteriore morbidezza all'interno della poltrona.

**Cinghie:** cinghie elastiche intrecciate ad alta componente di caucciù.

**Sfoderabilità:** il rivestimento è completamente sfoderabile nella versione in tessuto, mentre è fisso nella versione in pelle.

#### VERSIONE BASE FISSA

**Base:** in metallo realizzata con tubo rettangolare mm 50x15 con finitura black-nickel. Appoggio a terra con scivolanti protettivi in nylon.

#### VERSIONE BASE GIREVOLE

**Base:** in metallo realizzata con tubo rotondo Ø mm 55 con finitura black-nickel. Con movimento con ritorno. Appoggio a terra con scivolanti protettivi in nylon.

Martin means a basket armchair which slopes down gently, thus resulting in an extremely comfortable seat, and is fitted with a metal base. It is so shaped as to match products varying in type; it also proves useful in lounge settings. To increase comfort, the frame accommodates a goose down quilt which results in enhanced softness; in addition, sophisticated tailoring details further embellish this product.

**Frame:** in sandwich wood frame.

**Frame preparation:** metal inset let into polyurethane foam of various densities, and later covered with quilted goose down divided into sections, which results in enhanced softness in the armchair.

**Straps:** woven elastic straps with a high rubber content.

**Covers:** fully removable in the fabric version, non-removable in the leather version.

#### FIXED BASE VERSION

**Base:** in metal made of rectangular tube mm 50x15, black-nickel finish. Protective nylon glides.

#### SWIVEL BASE VERSION

**Base:** in metal made of round tube Ø mm 55, black-nickel finish. With return mechanism. Protective nylon glides.

Martin ist ein Korbsessel, der sanft abfällt und somit eine äußerst bequeme Sitzfläche hat. Das Sesselgestell aus Metall weist ein klassisches Design auf. Dank seiner Form lässt er sich mit unterschiedlichen Produkttypologien kombinieren und bietet sich auch für Lounges an. Zur weiteren Steigerung des Komforts wurde in das Gestellinnere außerdem ein Steppbezug aus Gänsedaunen eingefügt, der diesen Sessel noch weicher macht. Anspruchsvolle Fertigungsdetails verleihen diesem Produkt dagegen rundum und bis ins kleinste Detail seine Hochwertigkeit.

**Rahmen:** aus Sperrholz.

**Herstellung des Rahmens:** Aufbereitung des Gestells mit unterschiedlich dick geschäumtem Polyurethan und anschließender Bezug mit einem Steppbezug aus kanalisierten Gänsedaunen, der das Sesselinnere noch weicher macht.

**Riemen:** verflochtene Elastikriemen mit hoher Kautschukkomponente.

**Abnehmbare Bezüge:** der Stoffbezug lässt sich komplett abnehmen, während der Lederbezug fix ist.

#### FESTEM GESTEU

**Gestell:** aus Metall mit rechteckigen mm 50x15 Rohrstrangen im Black-Nickel-Finish. Bodenaufgabe durch Nylongleitschutz.

#### DREHBAREM GESTEU

**Gestell:** aus Metall mit rundem Ø mm 55 Rohrstrangen im Black-Nickel-Finish. Rücklaufbewegung. Bodenaufgabe durch Nylongleitschutz.

Martin est un fauteuil en dégradé progressif avec une assise extrêmement confortable et une base métallique au design classique. Sa forme permet de l'associer à différents types de produits et de l'intégrer parfaitement dans les ambiances type lounge. Son confort est augmenté par la présence d'un matelassage en plumes d'oie à l'intérieur de la structure qui rend le produit encore plus moelleux et les détails de confection sophistiqués apportent une touche de précieux à ce produit jusque dans les moindres détails.

**Structure:** en nid d'abeille.

**Préparation de la structure:** polyuréthane expansé à niveaux différenciés et revêtement supplémentaire avec matelassé en plume d'oie à secteurs qui augmente la souplesse à l'intérieur du fauteuil.

**Sangles:** sangles élastiques tressées à haute teneur en caoutchouc.

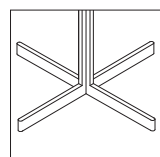
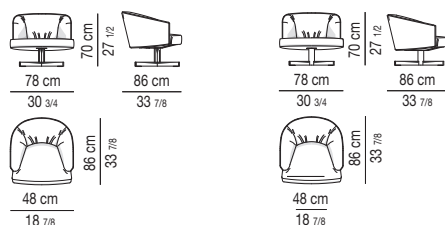
**Possibilité d'enlever la housse:** revêtement en tissu entièrement déhoussable mais fixe dans la version en cuir.

#### BASE FIXE

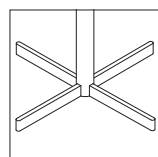
**Base:** en métal réalisée en tubulaire rectangulaire mm 50x15 avec finition black-nickel. Piètement avec patins en nylon.

#### BASE TOURNANTE

**Base:** en métal réalisée en tubulaire rond mm 50x15 avec finition black-nickel. Mouvement avec retour. Piètement avec patins en nylon.



**BASE FISSA**  
FIXED BASE



**BASE GIREVOLE**  
SWIVEL BASE