

WILLIAMS CONSOLE DESIGN RODOLFO DORDONI



Il sistema di sedute Williams è arricchito ed impreziosito da una serie di consolle con misure dedicate, caratterizzate da linee semplici, ma sofisticate, da una grande cura dei materiali utilizzati e dalla possibilità di avere i top in due materiali differenti: vetro temperato con finitura bronzata da mm 10 oppure in MDF colore moka finitura speciale antigraffio. Queste consolle, oltre ad un evidente senso pratico, hanno anche un forte valore estetico in quanto permettono di allestire e decorare il divano con giochi di forme interessanti, creando al contempo un supporto funzionale per vivere il prodotto quotidianamente.

Struttura: in metallo tubolare a sezione rettangolare mm 60x10, con finitura black-nickel. Appoggio a terra tramite scivolanti in nylon nero. Nella versione cm 180 e cm 140 sono predisposti piedini tecnici regolabili per garantire la stabilità.

Piano: top inferiore in MDF spessore mm 20 con sagomatura sui bordi laterali e finitura moka antigraffio. Il top superiore è disponibile in MDF spessore mm 20, finitura moka antigraffio (bloccato alla struttura in metallo) oppure in vetro bronzo temperato mm 10, (fissato alla struttura con particolari supporti in metallo).

N.B.: la consolle con piano rotondo a sbalzo Ø cm 103 è munita di apposito contrappeso per aumentarne l'equilibrio. Si consiglia di utilizzarla solo ed esclusivamente in sovrapposizione ai divani.

The Williams system is enriched and enhanced by a range of consoles in dedicated sizes, based on simple yet sophisticated shapes, accurately selected materials and tops available in two different materials – tempered glass, 10 mm in thickness, with bronze finish or coffee brown MDF with special scratchproof finish. These consoles stand out as both practical and aesthetically appealing, since they allow the sofa to be mounted and decorated with challenging shape effects, while providing functional support for the product to be enjoyed daily.

Frame: in tubular metal frame, rectangular section mm 60x10; black-nickel finish. Black nylon glides. The cm 180 and cm 140 long versions are fitted with adjustable technical feet which result in enhanced firmness.

Top: lower top made of MDF mm 20 in thickness, with shaped side edges; scratchproof moka finish. Upper top available in MDF mm 20 in thickness, scratchproof moka finished (fixed to the metal frame) or in tempered bronzed glass mm 10 in thickness (fixed to the frame by means of special metal supports).

ATT.: the console table with a round, cantilevered top, Ø cm 103, is fitted with a special counterweight, for increased balance. It should only be used with the sofas.

Das Sitzflächensystem Williams wird durch eine Reihe an Konsolen mit ihren jeweiligen Abmessungen vervollständigt und aufgewertet. Das Ergebnis sind einfache, aber anspruchsvolle Linien, die auf der sorgfältigen Materialauswahl beruhen und die Möglichkeit zur Wahl unter Ablageflächen aus zwei unterschiedlichen Materialien bieten: 10 mm Sekuritglas mit Bronzefinish oder MDF in Mokka im speziellen kratzfesten Finish. Diese Konsolen sind nicht nur sehr praktisch, sondern auch optisch äußerst ansprechend, da sie die Möglichkeit verleihen, das Sofa mit interessanten Formspielen zu dekorieren. Damit wird das tägliche Leben mit diesem Produkt gleichzeitig funktionell untermauert.

Struktur: aus Metallrohr mit rechteckigem Schnitt mm 60x10 im Black-Nickel-Finish. Unteres. Bodenaufgabe durch schwarzen Nylonrutschschutz. Bei der cm 180 und cm 140 Ausführung sind technische Stellfüße zur Stabilitätsgarantie vorgesehen.

Tischplatte: unteres Top aus mm 20 dickem MDF mit seitlichem Randprofil und kratzfestem Mokka Ausführung. Das obere Top ist aus kratzfestem Mokka MDF, Dicke mm 20, (mit Befestigung am Metallgestell) oder aus Sekuritbronzeglas, Dicke mm 10, (mit Befestigung am Gestell durch besondere Metallhalterungen) erhältlich.

ANMK: die Konsole Ø cm 130 ist verfügbar nur mit Top aus Sekuritbronzeglas.

Le système de sièges Williams est enrichi et rendu précieux par une série de consoles aux dimensions dédiées, caractérisées par des lignes simples, mais sophistiquées, par un grand soin des matériaux utilisés et par la possibilité d'avoir un plateau en deux matériaux différents : verre trempé finition bronze de 10 mm ou en MDF couleur moka finition spéciale antirayure. Outre un évident sens pratique, ces consoles ont une forte valeur esthétique puisqu'elles permettent d'aménager et de décorer le canapé avec des jeux de formes intéressants, créant en même temps un support fonctionnel pour vivre le produit au quotidien.


Structure : en métal tubulaire de section rectangulaire mm 60x10 avec finition black-nickel. Piètement avec patins en nylon noirs. Pour les versions Ø cm 140 et cm 180, des piétements techniques réglables ont été prévus pour assurer la stabilité.

Plateau : plateau inférieur en MDF de mm 20 d'épaisseur, profilage des bords latéraux et finition moka antiérayure. Le plateau supérieur est disponible en MDF moka antiérayure mm 20 d'épaisseur (fixé à la structure en métal) ou en verre trempé bronzé mm 10 d'épaisseur (fixé à la structure à l'aide de supports spéciaux en métal).

RMQ : la console Ø cm 130 est disponible seulement avec top en verre bronzé trempé.

PIANO SUPERIORE | UPPER TOP

VETRO | GLASS



LACCATO OPACO | MATT LACQUERED



PIANO INFERIORE | LOWER TOP

LACCATO OPACO | MATT LACQUERED

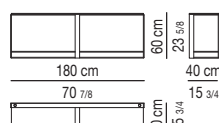
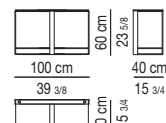
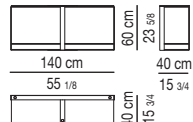
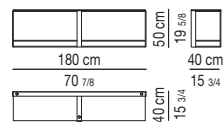
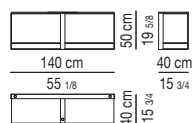
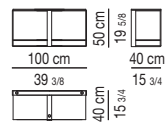
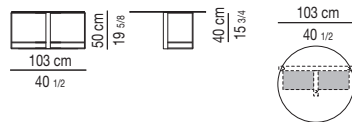


STRUTTURA | FRAME

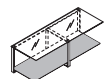
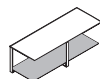
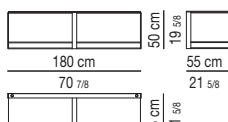
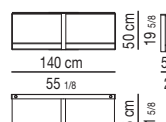
METALLO | METAL



CONSOLE DIVANO | SOFA CONSOLE



CONSOLE TV | TV CONSOLE



ESEMPI DI AGGREGAZIONE CONSOLE CON DIVANO EXAMPLES HOW TO JOIN THE CONSOLE TO THE SOFA

